

APAKAH ITU DAIKIN PRO-SHOP?

Daikin Dealer spesialis AC Home Central yang sudah tersertifikasi dalam memberikan solusi AC & menerapkan Kaidan Method

MENGAPA MEMILIH DAIKIN PRO-SHOP?

PROPOSAL POWER

Sales Proshop mengutamakan design AC yang optimum untuk efisiensi & kenyamanan



INSTALLATION POWER

Teknisi Proshop mengutamakan pemasangan berkualitas & mengaplikasikan *Kaidan Method*



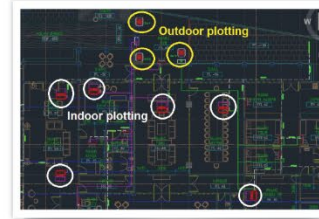
TOOLS POWER

Teknisi Proshop menggunakan perlengkapan instalasi yang sesuai dengan standard Daikin



AFTERSALES POWER

Mengutamakan kecepatan dalam merespon kebutuhan konsumen



1. PERSIAPAN

Konfirmasi terlebih dahulu untuk posisi unit & simpan unit di tempat kering.



2. INSTALASI PIPA

Memotong & flaring pipa refrigeran harus menggunakan alat khusus potong & flaring.



3. INSTALASI INDOOR

Pastikan indoor terpasang horizontal lurus untuk memperlancar pembuangan air kondensasi & bungkus indoor supaya terlindung dari debu kotoran.



4. INSTALASI GANTUNGAN & PIPA PEMBUANGAN

Gantungan harus dipasang setiap 1,2-1,5 m & kemiringan pipa pembuangan harus 1:100



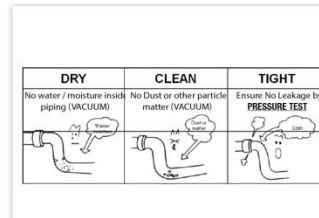
5. PENGELASAN

Harus menggunakan Nitrogen untuk mencegah oksidasi di dalam pipa.



6. INSTALASI OUTDOOR

Pastikan outdoor dipasang di tempat terbuka & tersedia area yang cukup untuk service & perawatan.




7. VACUUM & TEST TEKAN




8. PENGISIAN FREON

Gunakan alat timbang freon untuk pengisian presisi



9. TEST COMMISSIONING

Untuk memastikan unit beroperasi normal



10. OPERATION MANUAL

Menjelaskan kepada konsumen bagaimana mengoperasikan AC



11. DAIKIN SUPERVISI

Pemasangan mendapatkan supervisi langsung dari Daikin



12. DOKUMEN SERAH TERIMA

Dealer Proshop akan menyediakan :

- Gambar sistem AC
- Seleksi unit
- Laporan supervisi Daikin